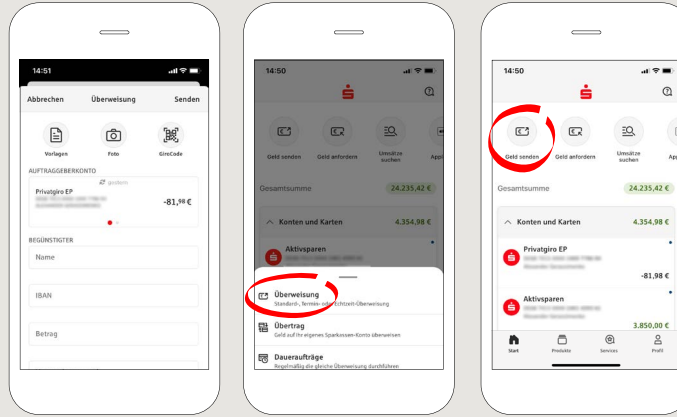


ينطبق الوصف التالي على نظام التشغيل iOS. قد يختلف الإجراء قليلاً بالنسبة لأنظمة تشغيل الأجهزة المحمولة الأخرى.

1 ابدأ تشغيل تطبيق الادخار من خلال النقر على **App-Symbol** وأدخل كلمة المرور الخاصة بك.



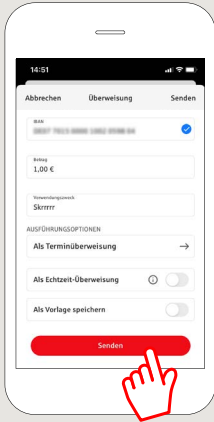
2 على الشاشة الرئيسية، انقر على الرمز «Überweisen». لديك ثلاثة خيارات لإدخال بيانات التحويل.



3 اختر مستلماً ضمن «Vorlagen» أو أدخل البيانات في نموذج التحويل.

نصيحة: يتم إكمال تفاصيل المستلم تلقائياً إذا كنت قد قمت بالفعل بتحويل الأموال أو تلقي الأموال من نفس المستلم.

ثم انقر على «Senden». تنتقل الآن إلى تطبيق **S-pushTAN-App** (الخطوة 5).

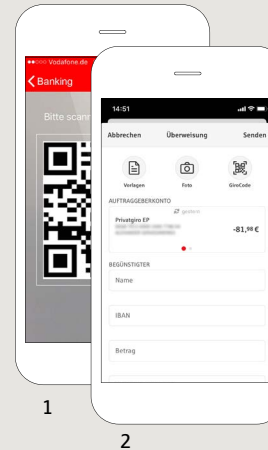


يمكنك أيضاً تسجيل التحويل كما يلي:

3.1 باستخدام وظيفة الصورة: انقر على الرمز «Foto». التقط صورة لإيصالك. يتم نقل بيانات الطلب إلى نموذج التحويل. تحقق من تفاصيل الطلب. تابع إلى الخطوتين 4 و5.

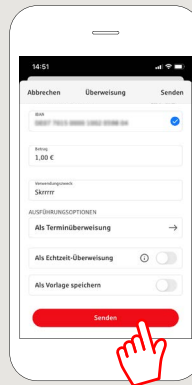


3.2 باستخدام كود-QR: انقر على الرمز «GiroCode». امسح كود-QR ضوئياً. تظهر بيانات الطلب تلقائياً في نموذج التحويل. تابع إلى الخطوتين 4 و5.



4 ستظهر تفاصيل التحويل الخاصة بك الآن. انقر بعد ذلك على «Senden».

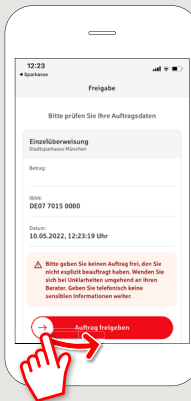
تنتقل الآن إلى تطبيق **S-push-TAN-App**.



5 تحقق من بيانات طلبك مقابل مستنداتك الأصلية، مثل الإيصال.

انقر بعد ذلك على «freigeben».

انتهينا - تم إرسال التحويل الخاص بك.



DO YOU HAVE ANY FURTHER QUESTIONS? WE ARE HAPPY TO HELP YOU.

Central service number: You can contact us at 07251 77-0 on Mon-Fri from 8 a.m. to 7 p.m.

Further information on our online services can be found at: www.sparkasse-kraichgau.de/online

YOU CAN ALSO CONTACT US AT:

Online banking support for private customers
Phone: 07251 77-3666
Service hours: Mon-Fri from 8 a.m. to 6 p.m.